





LISTINO PANCHINE

NOME	FOTO	DESCRIZIONE
P01		Struttura con due supporti di forma anatomica realizzati in ghisa colore grigio scuro opaco, lavorata e verniciata. Lunghezza cm 170. Munita di 10 listoni in legno di iroko di sez. mm 60 x 45 inseriti nella struttura e bloccati da 3 tiranti in acciaio. Trattamento dei listoni con verniciatura impregnante ad alta penetrazione ed ulteriore trattamento con vernici a base di cera diluibili ad acqua a basso contenuto di piombo particolarmente adatte all'uso esterno grazie a speciali filtri protettivi contro i raggi U.V. Predisposta per l'ancoraggio nel terreno. La panca viene fornita in kit di montaggio. Verniciatura dei supporti con trattamento di fondo antiruggine e smalto a forno a 180°C. Peso Kg. 56; Altezza sedile cm 40. Ingombro max: cm. 170 x 62 x 78 h
P02		Struttura con due supporti di forma anatomica realizzati in ghisa lavorata e verniciata. Lunghezza cm 160. Munita di 6 listoni in legno esotico iroko sez. mm 80 x 30 e due listoni sez. mm 100x30 fissati sulla struttura mediante viti in acciaio zincate. Trattamento dei listoni con verniciatura impregnante ad alta penetrazione ed ulteriore trattamento con vernici a base di cera diluibili ad acqua a basso contenuto di piombo particolarmente adatte all'uso esterno grazie a speciali filtri protettivi contro i raggi U.V. Predisposta per l'ancoraggio nel terreno. La panca viene fornita al Cliente in kit di montaggio. Verniciatura dei supporti con trattamento di fondo antiruggine e smalto a forno a 180° C. Peso kg 53; Altezza sedile cm 40 - Ingombro max: cm. 160 x 62 x 78 h
P03		Realizzato con due supporti in profilato ad "U" zincati a caldo e legno di pino nordico impregnato in autoclave con sali atossici. Lunghezza cm 190. Spalliera costituita da due listoni della sezione mm 110 x 45 fissati con bulloneria in acciaio zincata e sedile costituito da quattro listoni della sezione mm 90 x 45 entrambi fissati con bulloneria in acciaio zincata. Predisposta per l'ancoraggio nel terreno. La panca viene fornita in kit di montaggio. Disponibile, con sovrapprezzo, con supporti zincati e verniciati. Peso Kg. 30; Altezza sedile cm 44. - Ingombro max: cm 190 x 60 x 78 h
P04		Struttura con due supporti in tubo di acciaio Ø 40 mm, di forma anatomica con braccioli. Lunghezza cm 158. Scocca composta da dodici profili in acciaio di sezione ovale mm 40x20 dotati di tappi in plastica alle due estremità. Fissaggio ai supporti mediante bulloneria in acciaio zincata. Predisposta per l'ancoraggio nel terreno. La panca viene fornita al Cliente in kit di montaggio. Verniciatura a forno a 180° C. Colore base: Piede nero opaco – Spalliera / Seduta giallo Ral 1003. Disponibile, con sovrapprezzo, in altri colori. Peso Kg 30 ; Altezza sedile cm 39; Ingombro max: cm. 158 x 57 x 72 h

P05



Struttura con due supporti in profilato ad "U" zincati a caldo.
Lunghezza cm 190. Spalliera e sedile costituiti da cinque listoni in pino nordico impregnato in autoclave con sali atossici sezione mm 110 x 45 fissati con bulloneria in acciaio zincata. Predisposta per l'ancoraggio nel terreno. La panca viene fornita al Cliente in kit di montaggio. Disponibile, con sovrapprezzo, con supporti zincati e verniciati.
Peso Kg 35; Altezza sedile cm 45.
Ingombro max: cm 190 x 52 x 78 h

P06



Struttura con due supporti di forma anatomica realizzati in ferro piatto sagomato. Lunghezza cm 170. Munita di quattordici listoni in legno esotico di iroko di sezione mm 40 x 50 fissati sulla struttura mediante bulloneria in acciaio zincata. Trattamento dei listoni con verniciatura impregnante ad alta penetrazione ed ulteriore trattamento con vernici a base di cera diluibili ad acqua a basso contenuto di piombo particolarmente adatte all'uso esterno grazie a speciali filtri protettivi contro i raggi U.V.. Predisposta per l'ancoraggio nel terreno. La panca viene fornita al Cliente in kit di montaggio.
Verniciatura dei supporti con trattamento di fondo antiruggine e smalto a forno a 180° C.
Peso Kg 54; Altezza sedile cm 43. - Ingombro max: cm 170 x 70 x 79 h

P07



Supporti in profilato ad "U" zincati e verniciati. Spalliera e sedile costituiti da listoni in pino nordico impregnato in autoclave con sali atossici sezione mm 90 x 35 fissati con bulloneria in acciaio zincato. Predisposta per l'ancoraggio nel terreno. La panca viene fornita in kit di montaggio.
Ingombro Max :
cm 160 x 55 x 75h.

P08



Realizzata in legno di pino nordico impregnato in autoclave con sali atossici. Lunghezza cm 190. Struttura con due supporti costituiti da legno di sezione rettangolare assemblati tra loro. Spalliera costituita da due listoni di sezione mm 110x45. Sedile costituito da quattro listoni sezione mm 90x45. Il tutto assemblato con bulloneria in acciaio zincata. La panca viene fornita al Cliente in kit di montaggio.
Peso Kg. 34; Altezza sedile cm 48.
Ingombro max: cm 190 x 50 x 80 h

P09



Realizzata in legno di pino nordico impregnato in autoclave con sali atossici. Lunghezza cm 190. Struttura con due supporti costituiti da legno tondo e travette di sezione rettangolare assemblati tra loro. Spalliera costituita da due listoni di sezione mm 110x45. Sedile costituito da quattro listoni sezione mm 90x45. Il tutto assemblato con bulloneria in acciaio zincata. La panca viene fornita al Cliente in kit di montaggio.
Peso Kg. 27,5; Altezza sedile cm 48.
Ingombro max: cm. 190 x 55 x 78 h

P10



Struttura con due supporti realizzati in ghisa lavorata e verniciata. Lunghezza cm. 155. Munita di n° 5 listoni in legno esotico iroko sez. mm 100 x 30 fissati sulla struttura mediante bulloneria in acciaio inox. Trattamento dei listoni con verniciatura impregnante ad alta penetrazione ed ulteriore trattamento con vernici a base di cera diluibili ad acqua a basso contenuto di piombo particolarmente adatte all'uso esterno grazie a speciali filtri protettivi contro i raggi U.V. Predisposta per l'ancoraggio nel terreno. La panca viene fornita al Cliente in kit di montaggio. Verniciatura dei supporti con trattamento di fondo antiruggine e smalto a forno a 180°.

Peso Kg 64; Altezza sedile cm 45. - Ingombro max: cm 155 x 73 x 84 h

P11



Struttura con due supporti in tubolare di acciaio Ø 50 mm con braccioli. Lunghezza cm 175. Sedile e spalliera composti da due moduli aventi dodici fasce di pino impregnato in autoclave con sali atossici di sezione mm 60 x 30. Trattamento dei listoni con verniciatura impregnante ad alta penetrazione ed ulteriore trattamento con vernice impregnante trasparente diluibile ad acqua. Bulloneria in acciaio zincato. Fornita al cliente in kit di montaggio.

Verniciatura a forno 180°C.

Colore base nero opaco. Disponibile, con sovrapprezzo, in altri colori. Peso Kg 30; Altezza sedile cm 45. - Ingombro max: cm 175 x 66 x 77 h

P12



Struttura con n° 2 supporti in tubo quadro di acciaio sezione mm 30x30, di forma anatomica. Lunghezza cm 150. Scocca composta da dodici profili in acciaio di sezione ovale mm 40 x 20 dotati di tappi in plastica alle due estremità. Fissaggio ai supporti mediante bulloneria in acciaio zincata. Predisposta per l'ancoraggio nel terreno. La panca viene fornita al Cliente in kit di montaggio. Verniciatura a forno a 180°C.

Colore base verde Ral 6002. Disponibile, con sovrapprezzo, zincata o in altri colori. Peso Kg. 15,5; Altezza sedile cm 43.

Ingombro max: cm 150 x 43 x 74 h

P13



Struttura con n° 3 supporti in tubo quadro di acciaio sezione mm 30x30, di forma anatomica. Lunghezza cm 200. Scocca composta da dodici profili in acciaio di sezione ovale mm 40 x 20 dotati di tappi in plastica alle due estremità. Fissaggio ai supporti mediante bulloneria in acciaio zincata. Predisposta per l'ancoraggio nel terreno. La panca viene fornita al Cliente in kit di montaggio. Verniciatura a forno a 180° C.

Colore base verde Ral 6002. Disponibile, con sovrapprezzo, zincata o in altri colori. Peso Kg 24; Altezza sedile cm 43.

Ingombro max: cm. 200 x 43 x 74 h

P14



Struttura con 2 supporti di forma anatomica realizzati in ghisa lavorata e verniciata. Lunghezza cm 160.

Modello con braccioli. Munita di sei listoni in legno esotico iroko sez. mm 80x30 e due listoni sez. mm 100x30 fissati sulla struttura mediante viti in acciaio zincate. Trattamento dei listoni con verniciatura impregnante ad alta penetrazione ed ulteriore trattamento con vernici a base di cera diluibili ad acqua a basso contenuto di piombo particolarmente adatte all'uso esterno grazie a speciali filtri protettivi contro i raggi U.V. Predisposta per l'ancoraggio nel terreno. La panca viene fornita al Cliente in kit di montaggio. Verniciatura dei supporti con trattamento di fondo antiruggine e smalto a forno a 180°C.

Peso Kg. 63; Altezza sedile cm 40. - Ingombro max: cm. 160 x 62 x 78 h